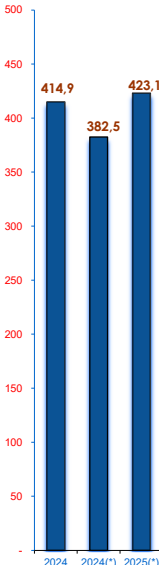


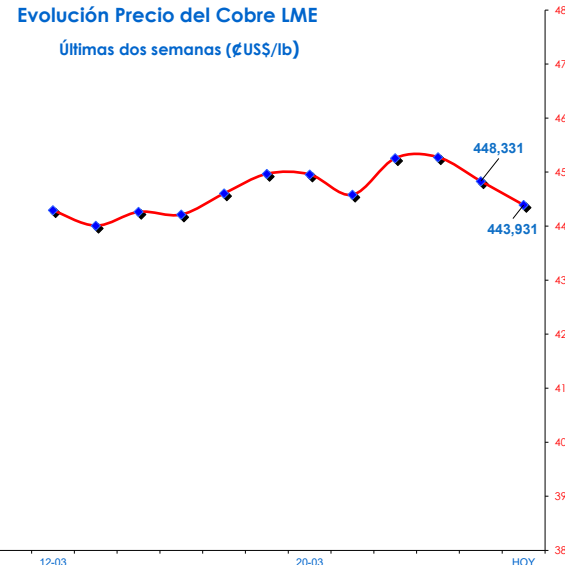
COBRE

Cotizaciones en Bolsa de Metales de Londres (LME)

Cobre Grado A marzo 27, 2025		ϵUS\$/lb	Variación % día anterior
Contado		443,931	-0,98
Futuro 3 Meses		446,653	-0,63
16-diciembre-2026		445,428	0,67
15-diciembre-2027		445,655	0,87
Promedios			Variación % año anterior
Mes Anterior		423,168	
Mes a la fecha		441,380	
Año a la fecha		423,087	10,60
		US\$/TM	
Contado		9.787,00	-0,98
Futuro 3 meses		9.847,00	-0,63
16-diciembre-2026		9.820,00	0,67
15-diciembre-2027		9.825,00	0,87
Promedios			Variación % año anterior
Mes Anterior		9.329,25	
Mes a la fecha		9.730,76	
Año a la fecha		9.327,48	10,60



Evolución Precio del Cobre LME
Últimas dos semanas (ϵUS\$/lb)



(*) Precios Promedios a igual fecha

Cotizaciones en Bolsa de Nueva York Mercantile Exchange (COMEX)

High Grade Copper	26-mar-2025	(ϵUS\$/lb)			
Para entrega en el mes de:		MAR5	JUN5	AUG5	FEB6
		521,60	526,20	530,35	537,15

Promedio Comex primera posición mes de Febrero, 2025 ϵUS\$/lb = 455,126

Cotizaciones en Bolsa de Shanghai Futures Exchange (SHFE)

Cátodos de Cobre	27-mar-2025	(ϵUS\$/lb)				27-mar-2025	Tipo de Cambio
Para entrega en el mes de:		APR5	JUL5	SEP5	MAR6		Yuan/Dólar
		509,15	508,21	506,34	502,34		7,2670

Cotización incluye impuestos IVA, otros.
Promedio mes de Febrero 2025 ϵUS\$/lb = 479,347

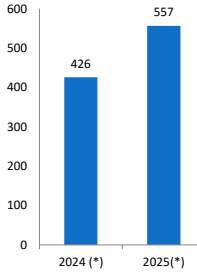
Fuente: Refinitiv

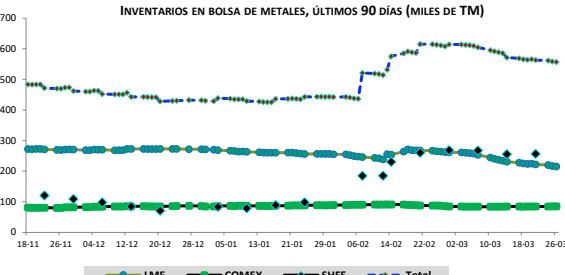
Bolsa de Metales de Londres (LME Apertura)

Fecha	INVENTARIOS (T.M.)	Variación (MT)
26-mar-2025	216.750	
27-mar-2025	215.275	-1.475
% Variación	-0,68	

Bolsa de Nueva York Mercantile Exchange (COMEX Cierre)	INVENTARIOS (T.M.)	Variación (MT)
25-mar-2025	85.046	
26-mar-2025	85.098	53
% Variación	0,06	

Bolsa Shanghai Future Exchange (SHFE)	INVENTARIOS (T.M.)	Variación (MT)
14-mar-2025	255.472	
21-mar-2025	256.328	856
% Variación	0,34	





(*) Stocks igual fechas

OTROS METALES

Cotizaciones en Bolsa de Metales de Londres (LME)				Metales Preciosos			
marzo 27, 2025				Promedios años a igual fecha			
	US\$/TM	ϵUS\$/lb	Variación % Día Anterior		US\$/ozt	2025	2024
Aluminio	2.557,0	115,984	-1,65	COTIZACIÓN ORO			
Plomo	2.046,0	92,805	-1,06	London Fix AM	3.021,85	26-mar-2025	2.812,04
Niquel	16.040,0	727,562	0,41	EE.UU. Handy & Harman	3.013,25	26-mar-2025	2.848,55
Zinc	2.892,0	131,179	-1,31	Comex 1º Posición	3.020,90	26-mar-2025	2.856,42
Estaño	35.150,0	1.594,378	0,98	COTIZACIÓN PLATA			
Carbonato de Litio 99,5% min Fob SudAmérica		US\$/Kg		London Fix	33,7600	26-mar-2025	31,3762
Fuente: Banco Central de Chile		25-mar-2025	9,35	EE.UU. Handy & Harman	33,6160	26-mar-2025	31,8090
N.D.: No Disponible				Comex 1º Posición	34,0330	26-mar-2025	32,1752