

NOTICIAS ECONÓMICAS DE LA SEMANA CON INFLUENCIA SOBRE EL PRECIO DEL COBRE

Principales factores que afectaron el precio del cobre esta semana:

El precio del cobre cerró hoy en cUS\$ 438,4 por libra, registrando un alza de un 3,2% respecto al cierre de la semana pasada. Con ello, el precio promedio en lo que va del año se sitúa en cUS\$ 416,6 por libra, lo que representa una diferencia de cUS\$ 38,3 por libra en comparación con el mismo período del año anterior.

Por otro lado, la política comercial de Estados Unidos ha elevado el diferencial entre COMEX y LME. En COMEX, los futuros alcanzaron los **US\$ 4,81** por libra, mientras que en la LME se cotizaron en **US\$ 4,41** por libra, reflejando una brecha de **US\$ 0,40** por libra. Este diferencial responde a compras especulativas y a la incertidumbre sobre la oferta en Estados Unidos.

Esta semana, la tendencia alcista del cobre se fortaleció debido a los posibles efectos de los aranceles de Estados Unidos. sobre las importaciones de México y Canadá, lo que generó anuncios de represalias y temores de una escalada en la guerra comercial global. La incertidumbre sobre el impacto en la manufactura y la infraestructura afectó los precios en la LME. Aunque ayer la aplicación de los aranceles a México y Canadá se pospuso hasta el 2 de abril, el clima de incertidumbre persiste.

A pesar del contexto adverso, las expectativas de estímulos económicos en China brindaron soporte al mercado. Beijing estableció un objetivo de crecimiento de 5 % para 2025 y planea reforzar la inversión en infraestructura y electrificación, lo que contribuiría a mantener estable la demanda de cobre. La posibilidad de nuevas medidas de estímulo ayudó a limitar las caídas de los precios.

La depreciación del dólar ha sido un factor clave en la tendencia alcista del cobre observada esta semana, impulsada por la incertidumbre económica y la posibilidad de recortes de tasas en Estados Unidos.

En tanto, la producción de cobre en China alcanzó niveles récord; sin embargo, las fundiciones enfrentan márgenes reducidos debido a la caída en las tarifas de procesamiento y a un posible exceso de oferta. A pesar de esto, la sólida demanda impulsada por el sector de energías renovables y la electrificación compensa en parte la desaceleración en la construcción y la manufactura.

CIFRAS SEMANALES DEL MERCADO DEL COBRE

Figura 1: Evolución del precio del cobre (cUS\$/lb.)

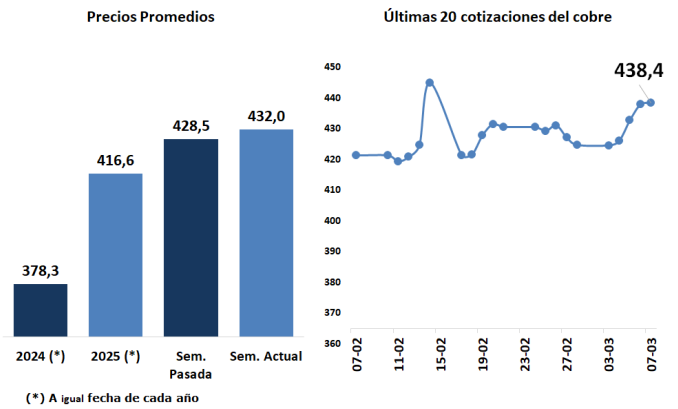
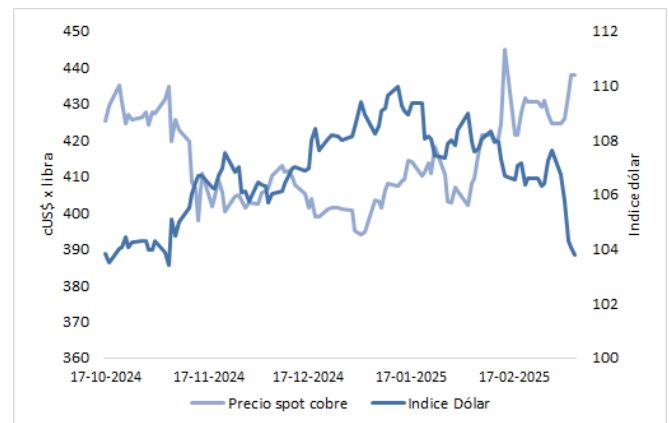


Tabla 1: principales parámetros del mercado del cobre

Variaciones semanales del precio (c/lb)			
28-feb	07-mar	Var %	Dif
424,7	438,4	3,2%	13,6
Variaciones de inventario (TM)			
28-feb	07-mar	Var %	Dif
615.217	608.578	-1,1	-6.639
Variación días de consumo			
28-feb	07-mar	Var %	Dif
9,8	9,7	-1,0	-0,1
Precios máximos y mínimos del año (c/lb)			
2024	Valor	Var %	Amplitud
Max	445,1		51,1
Min	394,0		

Figura 2: Relación precio del cobre e índice dólar



INVENTARIOS EN LAS BODEGAS DE LAS BOLSAS DE METALES

Esta semana, los inventarios de cobre refinado en las tres principales bolsas de metales alcanzaron un total de 608.578 toneladas.

Los inventarios globales de cobre registraron una caída semanal de 1,1%, según los últimos reportes de las principales bolsas de metales. La Bolsa de Metales de Londres (BML) informó 257.325 toneladas, reflejando una disminución de 1,8%. En tanto, la Bolsa de Futuros de Shanghái (SHFE) y el COMEX reportaron 267.376 y 83.877 toneladas, con descensos de 0,4% y 1,1%, respectivamente.

Tabla 2: Relación entre inventarios y precio del cobre

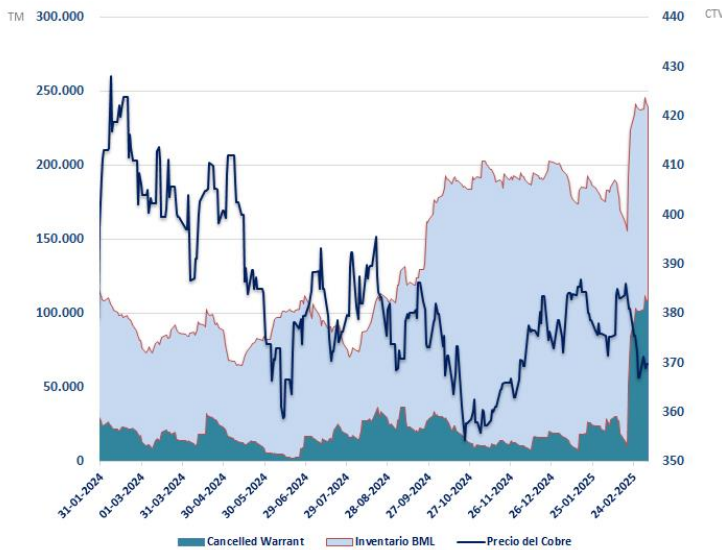


Tabla 3: Resumen de inventarios

Bodegas	T.M	Variación T.M		Var. %	
		Semana	Año	Semana	Año
Asia	196.925	-4.150	-19.125	-2,1%	-8,9%
America			-525		-100,0%
Europa	60.400	-600	5.575	-1,0%	10,2%
BML	257.325	-4.750	-14.075	-1,8%	-5,2%
COMEX	83.877	-928	-637	-1,1%	-0,8%
SHFE	267.376	-961	193.204	-0,4%	260,5%
Total	608.578	-6.639	178.492	-1,1%	42,8%

Este informe fue elaborado en la Dirección de Estudios y Políticas Públicas por:

Paulina Ávila Cortés

Analista Mercado Minero

Nicolás Rojas Cueva

Analista Mercado Minero

Víctor Garay Lucero

Coordinador Mercado Minero

Patricia Gamboa Lagos

Directora de Estudios y Políticas Públicas