



Comisión
Chilena del
Cobre

Ministerio de Minería

Gobierno de Chile

DIRECCIÓN DE ESTUDIOS Y POLÍTICAS PÚBLICAS

Reporte estadístico de producción chilena de cobre

Primer trimestre de 2022

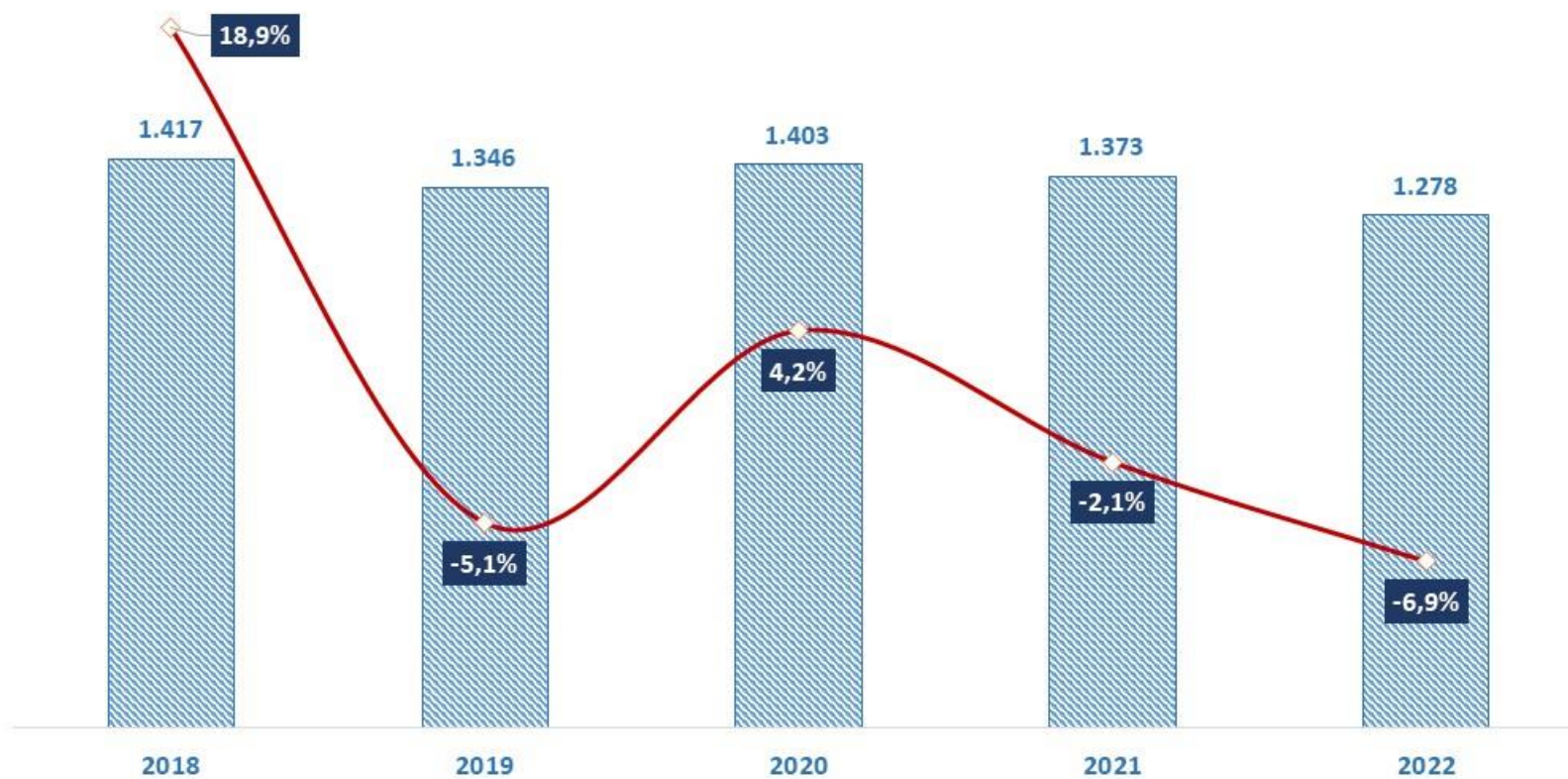




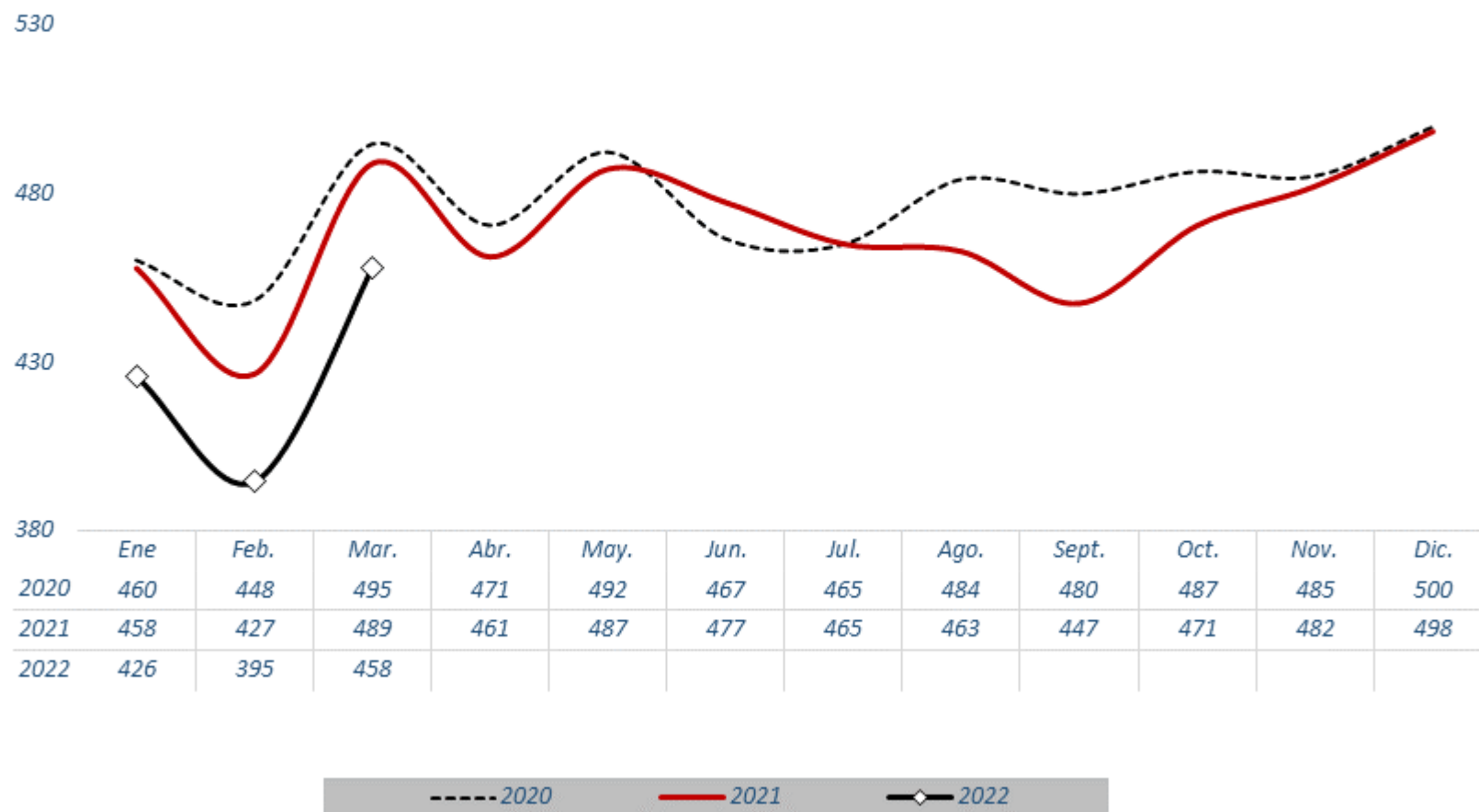
1

EVOLUCIÓN PRODUCCIÓN CHILENA DE COBRE

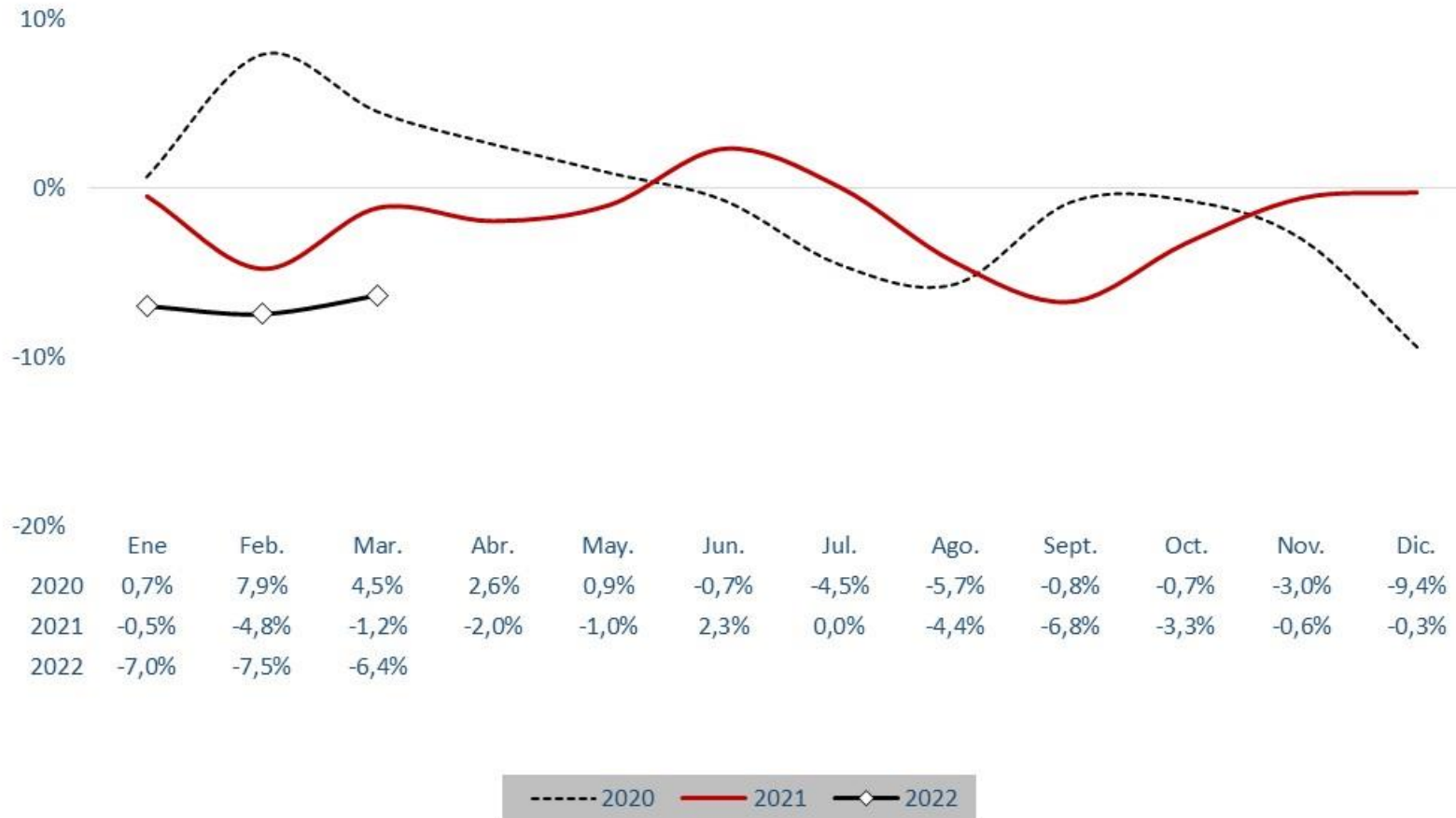
Producción de cobre a marzo de cada año y tasa de variación anualizada, periodo 2018 – 2022 (miles de TMF; tasa de variación)



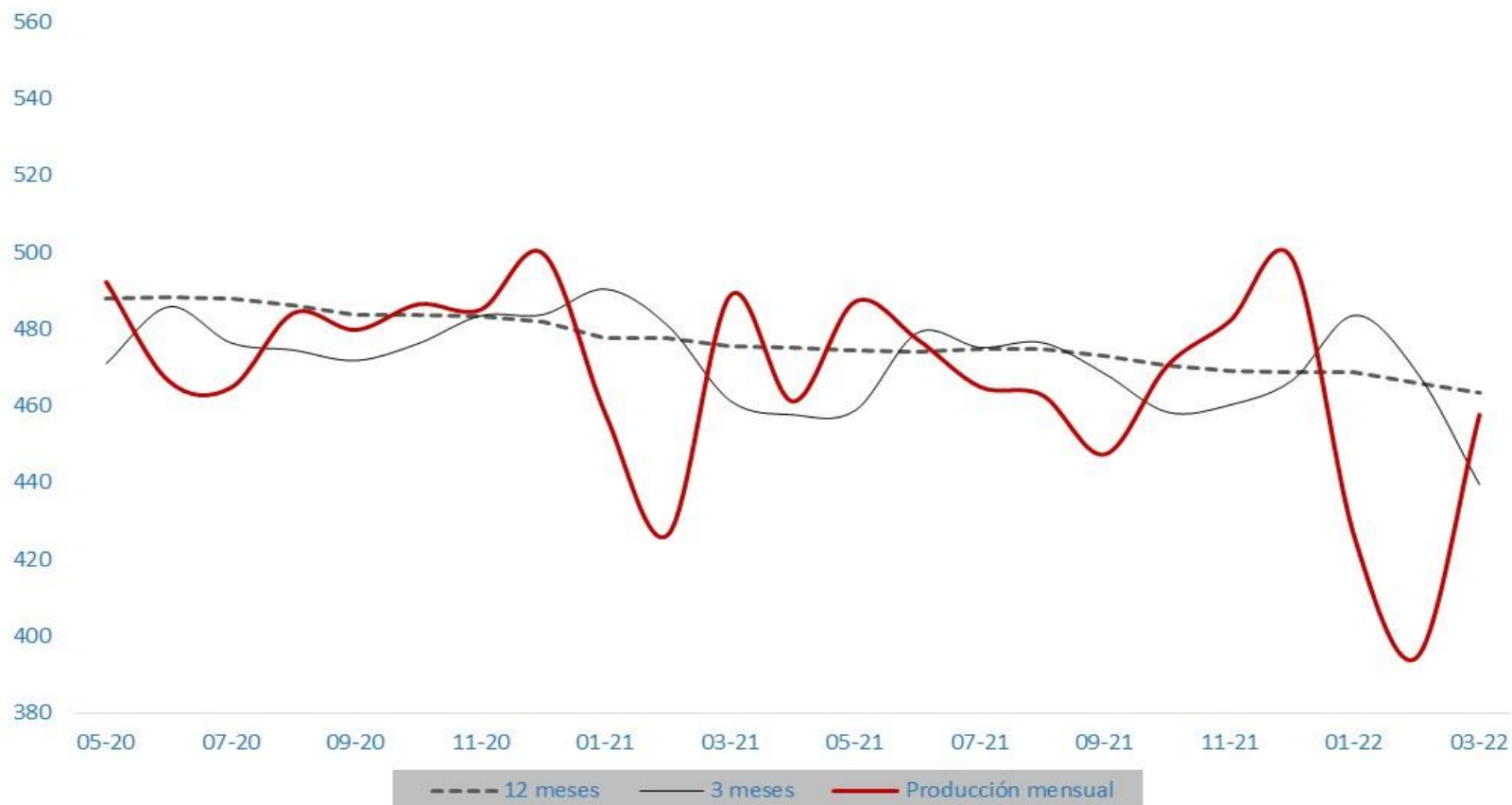
Evolución de la producción mensual de cobre periodo 2020-2022 (Miles de TMF)



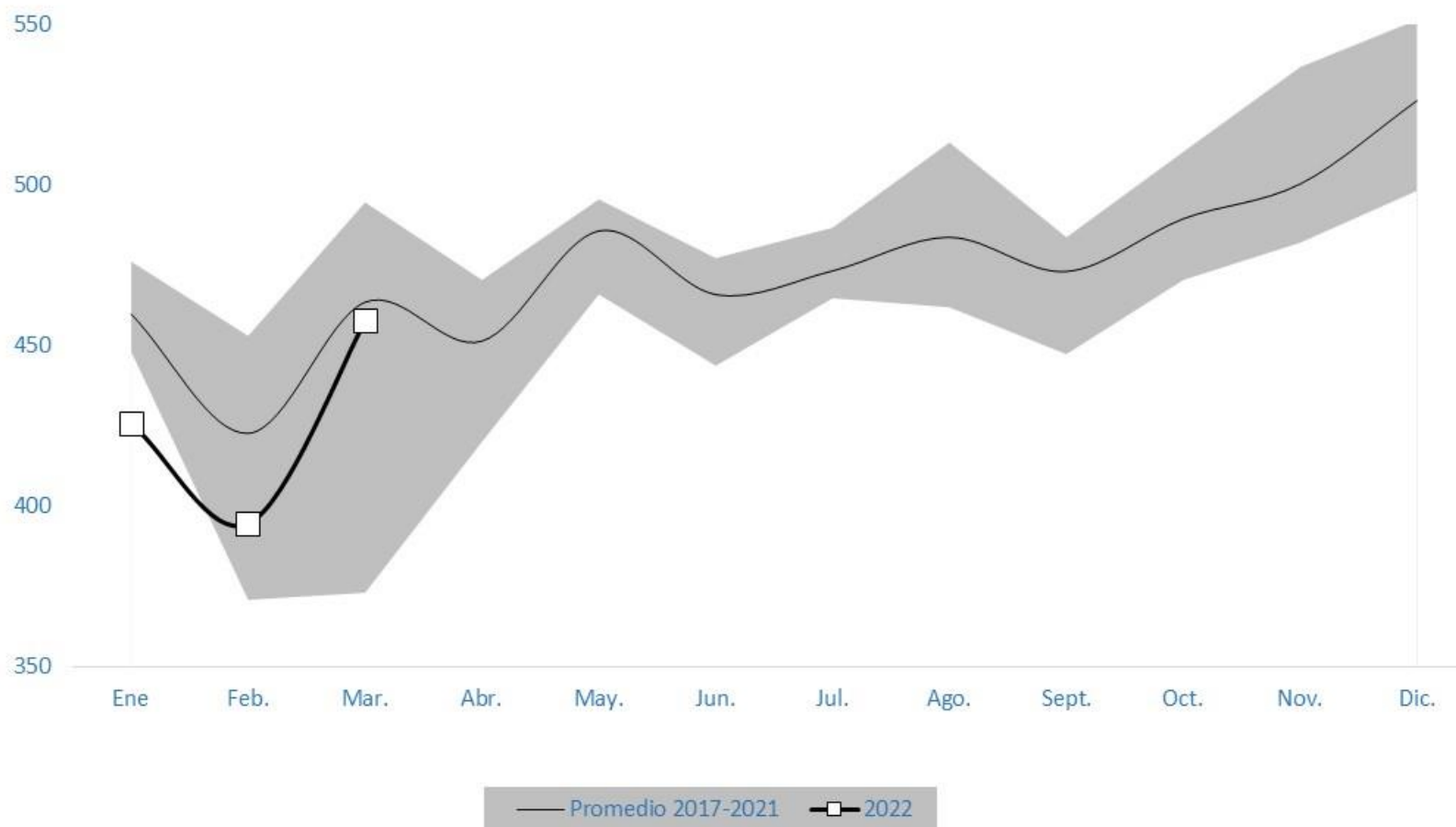
Variación en 12 meses de la producción de cobre 2020-2022 (%)



Producción y promedios móviles de 12 y 3 meses 2020-2022 (Miles de TMF)



Producción 2022 y promedio mensual del quinquenio 2017-2021 (Miles de TMF)





2

PRODUCCIÓN DE COBRE POR EMPRESAS

Producción de cobre por empresas durante marzo de 2021 y 2022 (Miles de TMF)

Operación / Compañía	Producción mensual		Cambios		Producción acumulada		Cambios	
	mar-21	mar-22	ktmf	Var. %	2021	2022	Ktmf	Var.%
Codelco ¹	139	135	-4,0	-2,9%	386	364	-21,9	-5,7%
Escondida	90	81	-8,5	-9,5%	256	232	-23,9	-9,3%
Collahuasi	53	51	-1,8	-3,4%	163	149	-13,4	-8,2%
Los Pelambres	33	21	-11,2	-34,5%	88	56	-32,2	-36,6%
Anglo American Sur	33	26	-6,9	-20,8%	89	74	-15,0	-16,9%
El Abra	7	6	-0,7	-10,6%	19	17	-2,3	-11,8%
Candelaria	10	11	1,7	17,9%	26	32	5,7	21,9%
Mantos Copper	7	8	0,3	4,1%	20	23	2,8	13,8%
Zaldivar	7	8	0,2	2,7%	22	23	0,9	3,9%
Cerro Colorado	5	4	-0,3	-6,7%	14	12	-2,4	-16,9%
Centinela (Oxidos)	7	8	1,0	13,9%	22	23	1,4	6,4%
Quebrada Blanca	1	1	-0,3	-30,0%	3	2	-0,7	-24,9%
Lomas Bayas	5	6	0,6	11,1%	16	18	1,8	11,4%
Centinela (Sulfuros)	17	11	-5,6	-33,9%	45	33	-12,4	-27,3%
Spence	15	24	8,7	58,4%	39	58	19,2	49,8%
Michilla	2	2	-0,4	-21,1%	5	4	-1,3	-24,5%
Caserones	10	12	2,4	24,0%	29	35	5,6	19,1%
Sierra Gorda	18	15	-2,8	-15,5%	44	45	1,7	3,9%
Andacollo	4	4	-0,1	-2,5%	12	10	-2,0	-16,5%
Ojos del Salado	2	2	-0,3	-12,5%	7	6	-0,8	-11,4%
Antucoya	7	6	-0,7	-10,0%	20	18	-2,7	-13,4%
Atacama Kozán	1	1	0,0	0,0%	3	3	0,0	0,0%
Haldeman	0	0	0,0	0,0%	0	0	0,0	0,0%
Grace	1	1	0,0	0,0%	2	2	-0,1	-5,6%
Tres Valles	0	0	0,0	0,0%	1	1	0,1	11,1%
Franke	1	1	0,0	0,0%	3	2	-0,3	-11,5%
Altos Punitaqui	0	0	0,0	0,0%	0	0	0,0	0,0%
Otros	15	13	-2,4	-15,9%	40	37	-2,8	-7,1%
Total	489	458	-31,1	-6,4%	1.373	1.278	-95,1	-6,9%

Nota:

(1) No incluye participación en Minera El Abra (49%) y Anglo American Sur (20%).

3

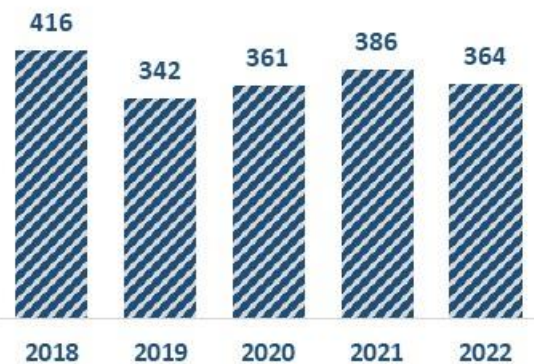
Evolución producción de cobre de las diez principales empresas

1. CODELCO
2. ESCONDIDA
3. COLLAHUASI
4. LOS PELAMBRES
5. ANGLO AMERICAN SUR
6. CANDELARIA
7. SPENCE
8. SIERRA GORDA
9. CASERONES
10. CANDELARIA



Codelco: evolución de la producción (Miles de TMF)

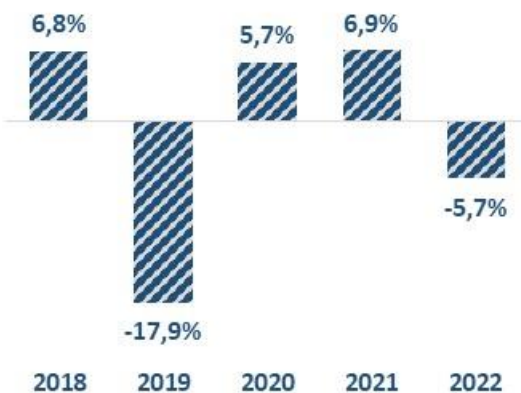
Producción acumulada a igual fecha de cada año 2018-2022 (Ktmf)



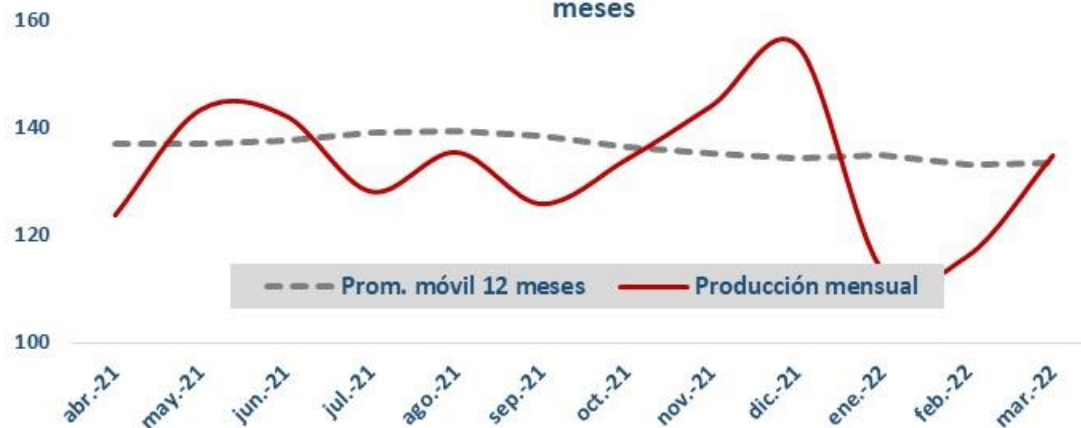
Evolución mensual de la producción 2020-2022 (Ktmf)



Cambio en el nivel de producción tasa anualizada

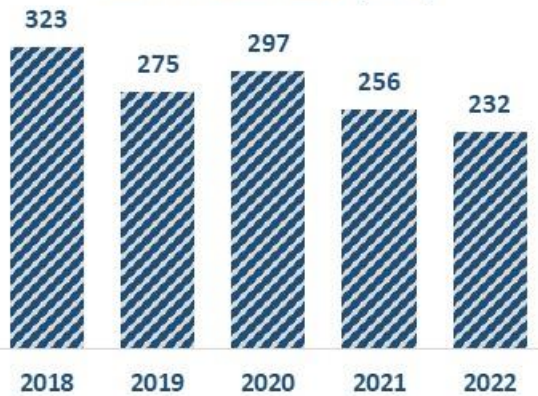


Comparación producción mensual con el promedio móvil de 12 meses

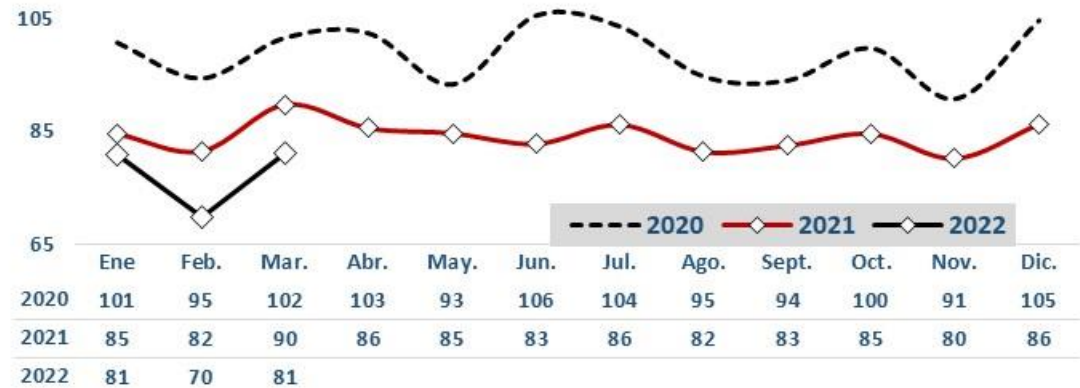


Escondida: evolución de la producción (Miles de TMF)

Producción acumulada a igual fecha de cada año 2018-2022 (Ktmf)



Evolución mensual de la producción 2020-2022 (Ktmf)



Cambio en el nivel de producción tasa anualizada

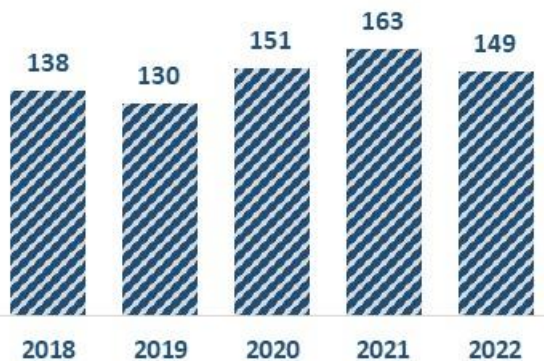


Comparación producción mensual con el promedio móvil de 12 meses



Collahuasi: evolución de la producción (Miles de TMF)

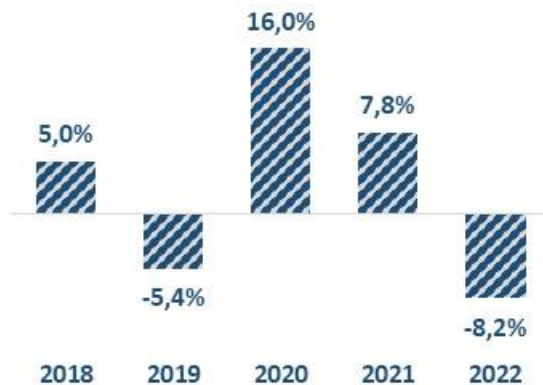
Producción acumulada a igual fecha de cada año 2018-2022 (Ktmf)



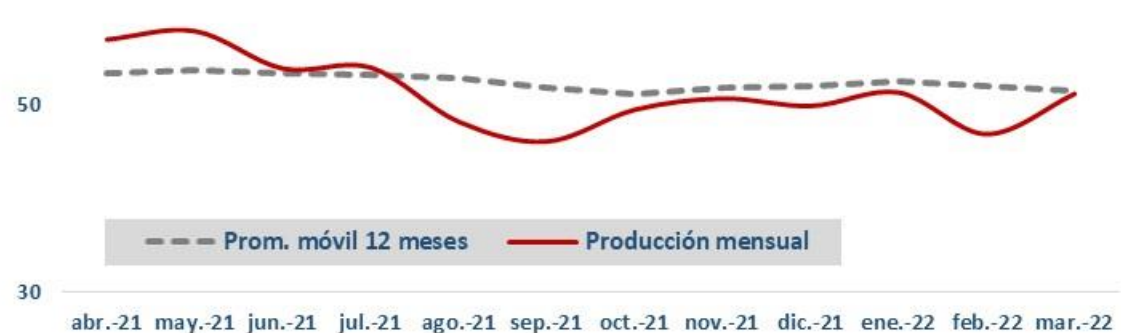
Evolución mensual de la producción 2020-2022 (Ktmf)



Cambio en el nivel de producción tasa anualizada

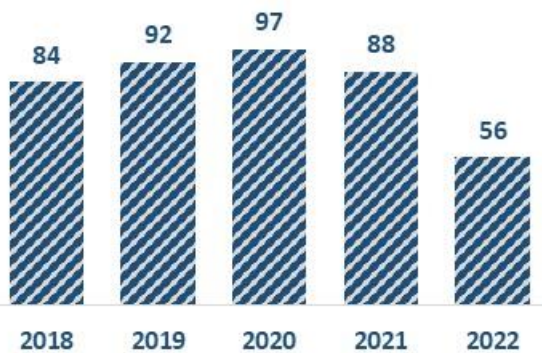


Comparación producción mensual con el promedio móvil de 12 meses



Los Pelambres: evolución de la producción (Miles de TMF)

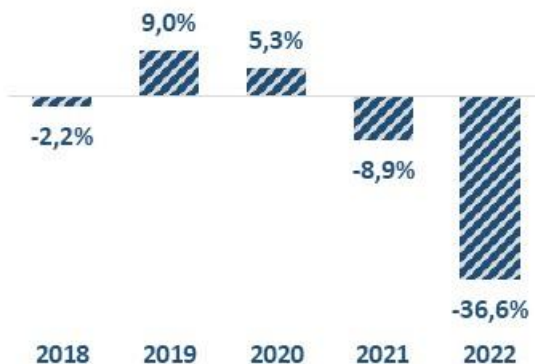
Producción acumulada a igual fecha de cada año 2018-2022 (Ktmf)



Evolución mensual de la producción 2020-2022 (Ktmf)



Cambio en el nivel de producción tasa anualizada

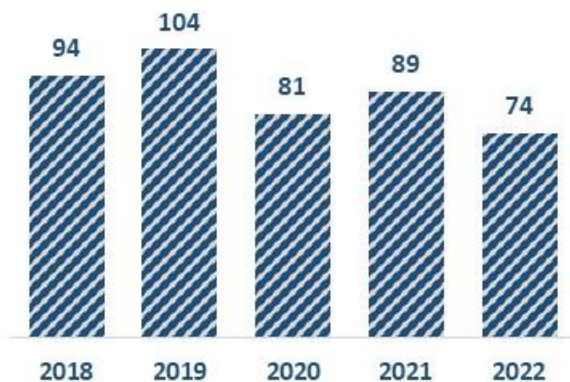


Comparación producción mensual con el promedio móvil de 12 meses

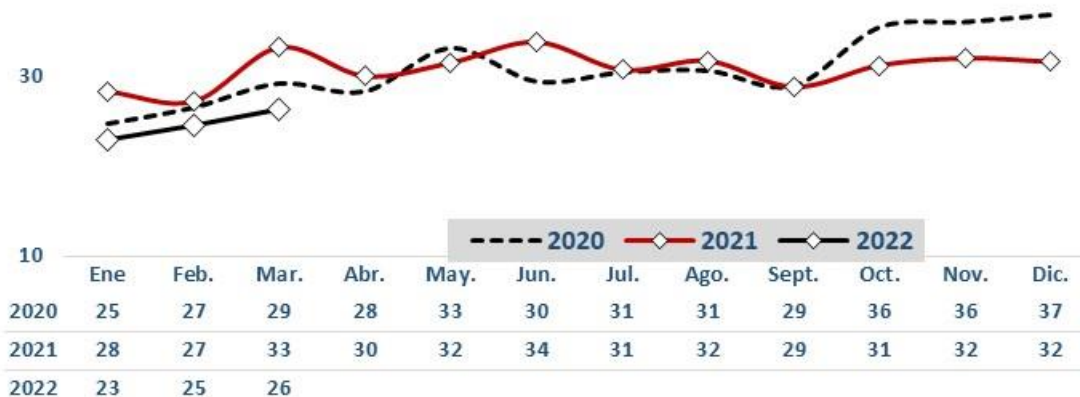


Anglo American Sur: evolución de la producción (Miles de TMF)

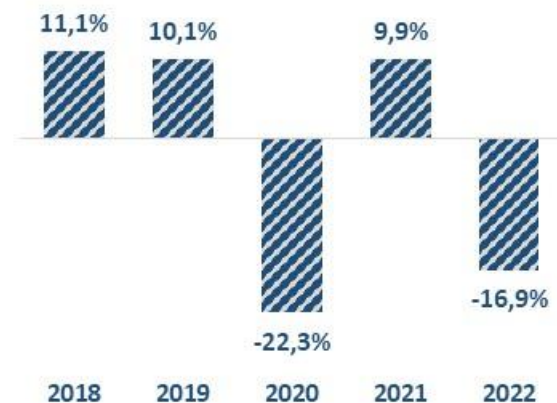
Producción acumulada a igual fecha de cada año 2018-2022 (Ktmf)



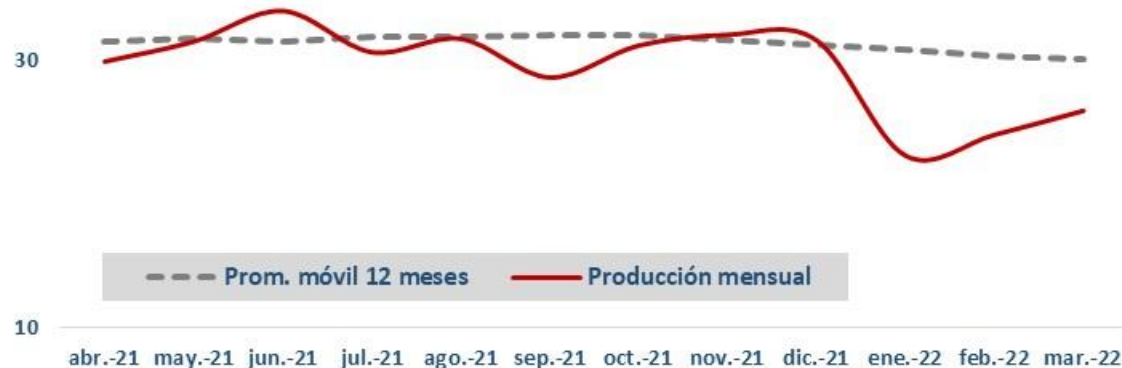
Evolución mensual de la producción 2020-2022 (Ktmf)



Cambio en el nivel de producción tasa anualizada

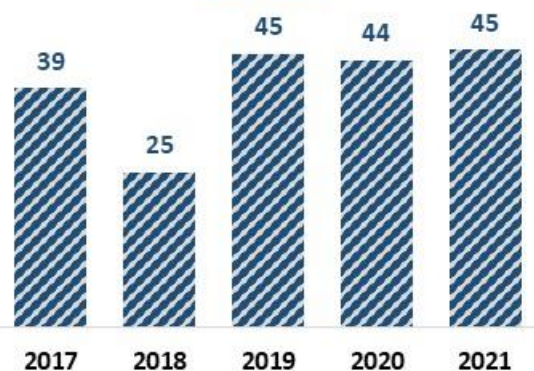


Comparación producción mensual con el promedio móvil de 12 meses

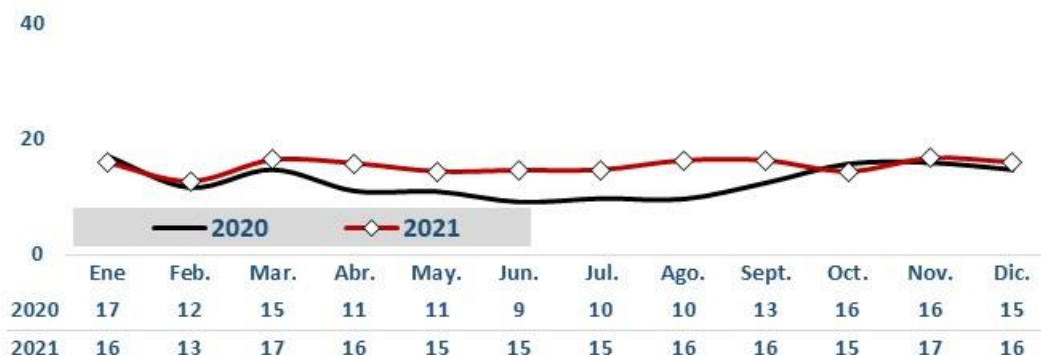


Centinela (sulfuros): evolución de la producción (Miles de TMF)

Producción acumulada a igual fecha
2017-2021



Evolución mensual de la producción
2020-2021



Cambio en el nivel de producción
acumulada en 12 meses

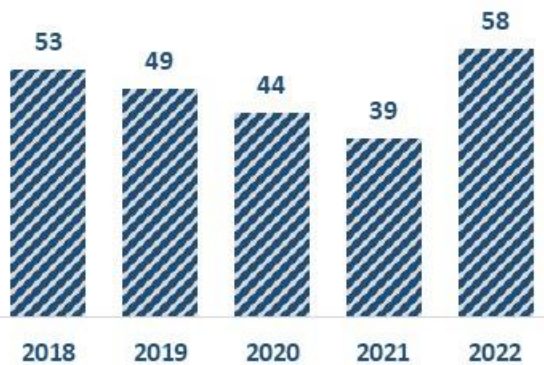


Comparación producción mensual con el promedio móvil de 12 meses

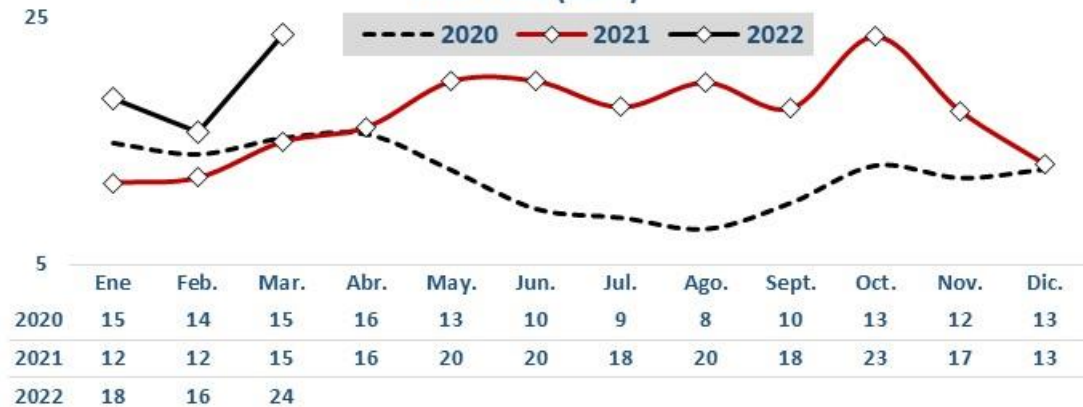


Spence: evolución de la producción (Miles de TMF)

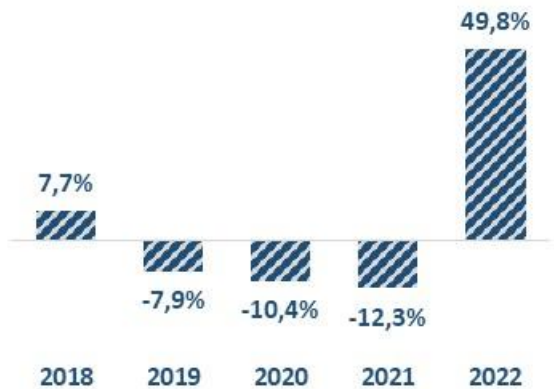
Producción acumulada a igual fecha de cada año 2018-2022 (Ktmf)



Evolución mensual de la producción 2020-2022 (Ktmf)



Cambio en el nivel de producción tasa anualizada

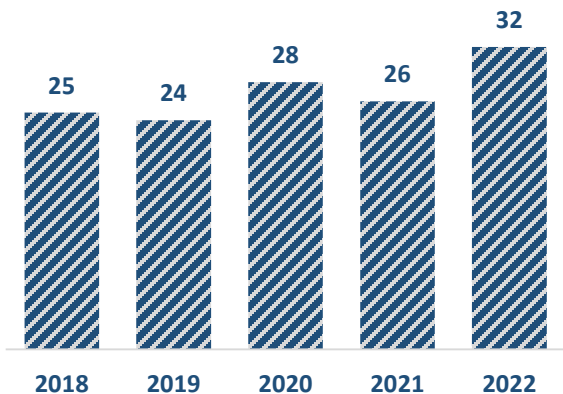


Comparación producción mensual con el promedio móvil de 12 meses

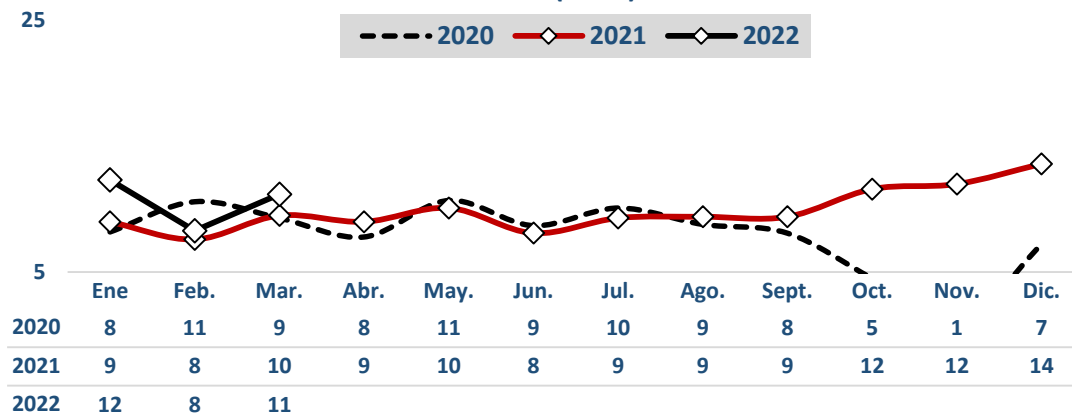


Sierra Gorda: evolución de la producción (Miles de TMF)

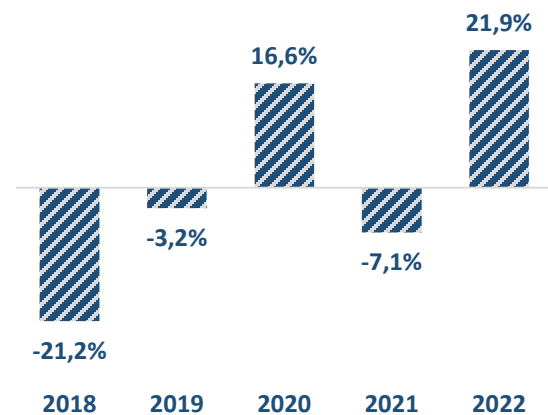
Producción acumulada a igual fecha de cada año 2018-2022 (Ktmf)



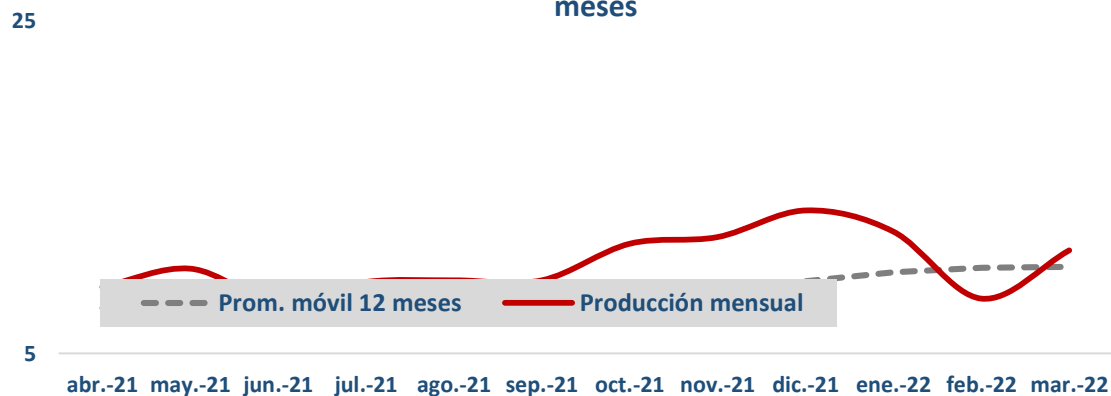
Evolución mensual de la producción 2020-2022 (Ktmf)



Cambio en el nivel de producción tasa anualizada

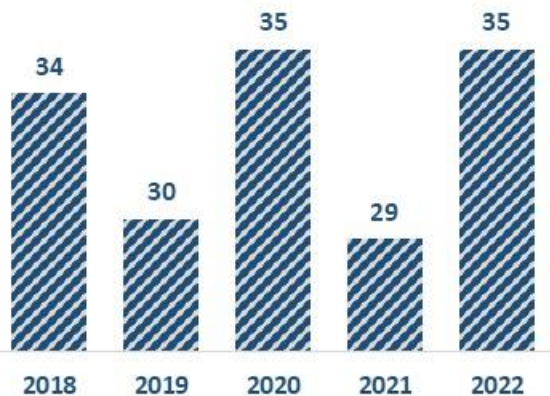


Comparación producción mensual con el promedio móvil de 12 meses

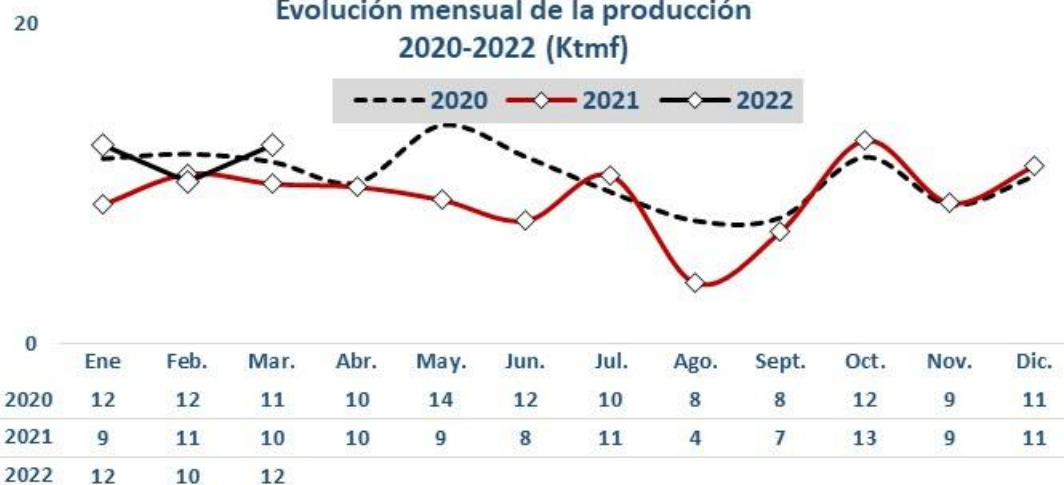


Caserones: evolución de la producción (Miles de TMF)

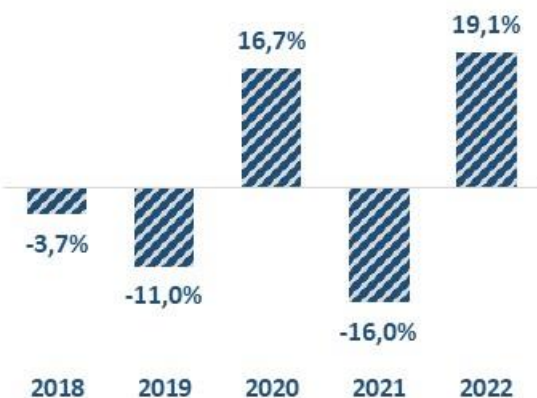
Producción acumulada a igual fecha de cada año 2018-2022 (Ktmf)



Evolución mensual de la producción 2020-2022 (Ktmf)



Cambio en el nivel de producción tasa anualizada

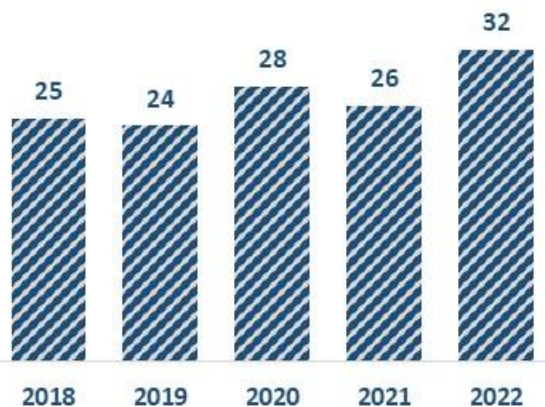


Comparación producción mensual con el promedio móvil de 12 meses



Candelaria: evolución de la producción (Miles de TMF)

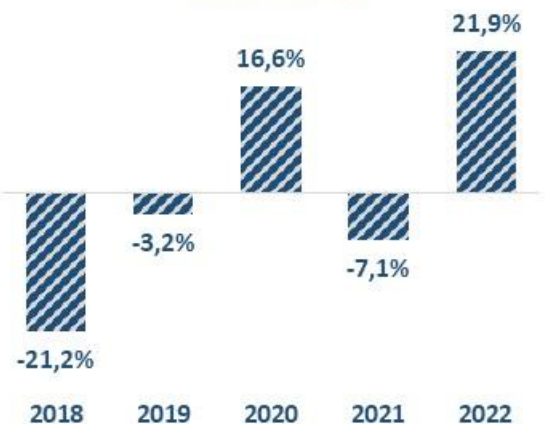
Producción acumulada a igual fecha de cada año 2018-2022 (Ktmf)



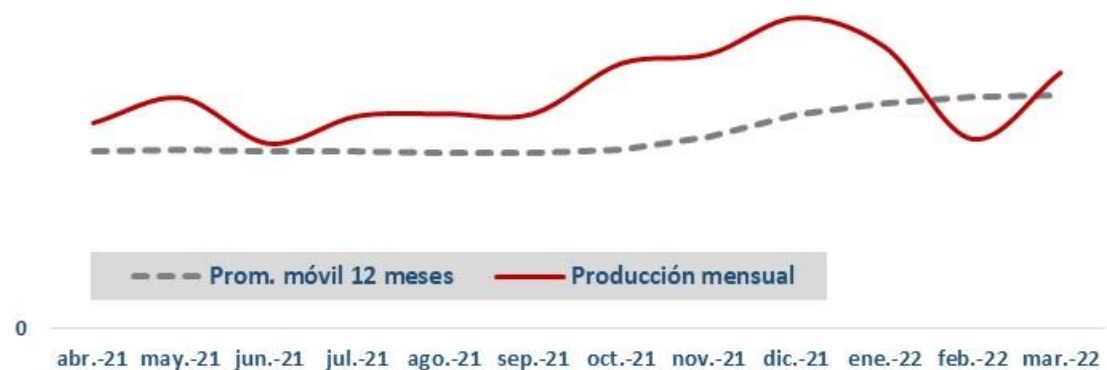
Evolución mensual de la producción 2020-2022 (Ktmf)



Cambio en el nivel de producción tasa anualizada



Comparación producción mensual con el promedio móvil de 12 meses





Comisión Chilena del Cobre

Dirección de Estudios y Políticas Públicas

Mayo de 2022

disponible en :

[www. cochilco.cl](http://www.cochilco.cl)

Twitter: [cochilcochile](https://twitter.com/cochilcochile)